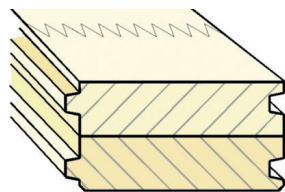
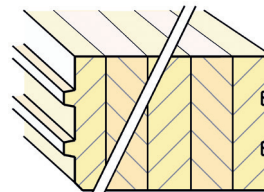
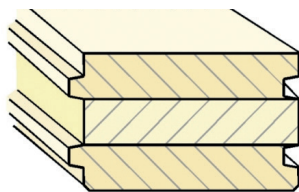


# SYSTÈMES DE PLANCHER LAMELLÉ-COLLÉ

## PLANCHER EN MADRIERS DBS RBS / MHT


**DBS RBS Type A**

**DBS MHT Type B**

<b>Essence</b>	Epicéa/sapin
<b>Qualité</b>	N Normale pour construction apparente, visible une face I Industrie pour construction avec exigence esthétique réduite
<b>Classe de résistance</b>	C24
<b>Épaisseur des madriers</b>	80 mm - 200 mm facturation par pas de 20 mm
<b>Largeur des madriers</b>	Type A DBS/RBS: 190 mm Type B DBS/MHT: sur demande
<b>Longueurs</b>	4.00 m - 18.00 m
<b>Surface</b>	Rabotée 4 faces, chanfreinée Surface visible poncée sur demande
<b>Taux d'humidité</b>	12% ± 2%
<b>Conductivité thermique</b>	$\lambda = 0.13 \text{ W}/(\text{m} \cdot \text{K})$
<b>Réaction au feu</b>	D-s2,d0 (selon EN 13501-1)
<b>Collage</b>	Colle polyuréthane (PUR), Type I selon EN 15425 Sans solvants, sans formaldéhyde Joints de colle incolores